

網站張貼公告流程說明



本校從111年4月開始導入新版校首頁

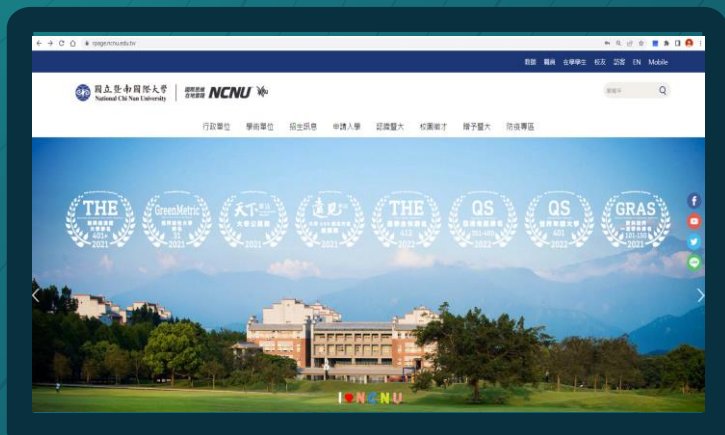
網址：www.ncnu.edu.tw

各單位從即日起若需於校首頁發公告，

請逕至Rpage後台

(以下針對後台使用作說明)

我想公告在哪裡？



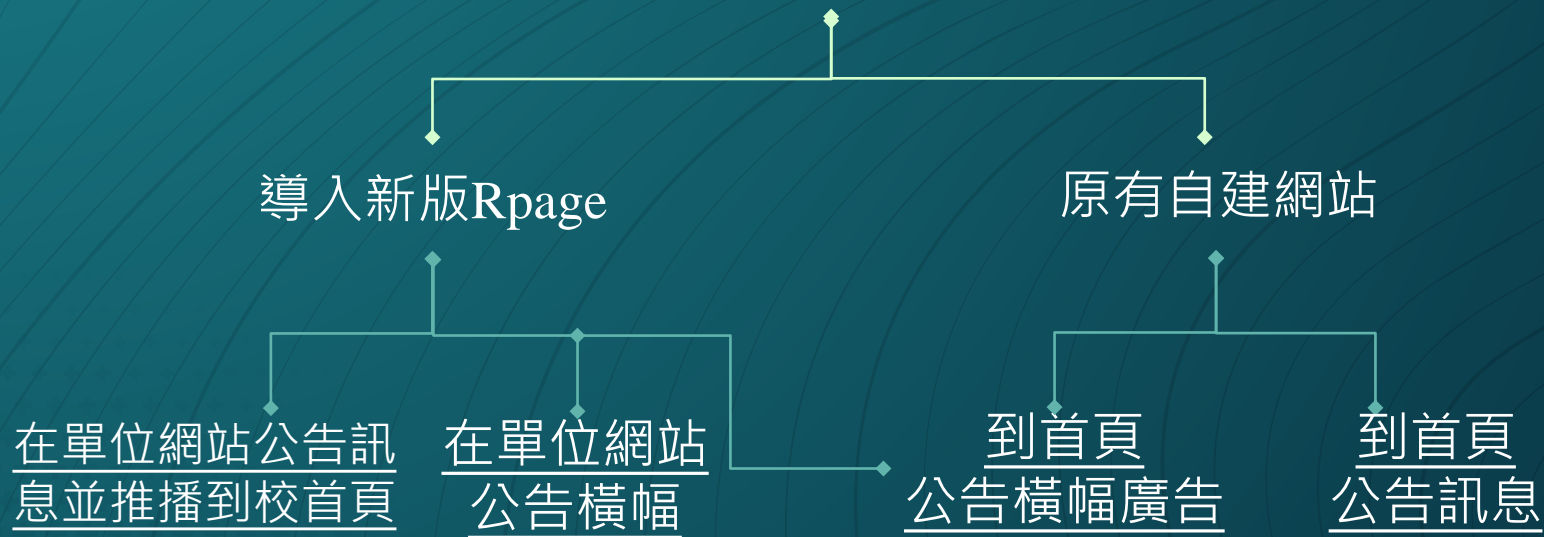
我想公告在校首頁的廣告橫幅(BANNER)

我想公告在校首頁的暨大焦點、國際思維、在地實踐或最新消息、徵人公告等處



請依貴單位之需求與目前網站使用現況

我們單位目前的網站是...





單位網站公告訊息流程圖

單位導入新版Rpage

- 如何於單位網站公告訊息
- 如何推播到校首頁

從單位後台登入

以計中網路組為例：

1. 登入計中後台 b014.ncnu.edu.tw/platform
2. 輸入單位帳號、密碼、數字驗證碼



← → ↻ 🔒 b014.ncnu.edu.tw/platform/

RPAGE

Let all become simple

請輸入登入帳號和密碼

ccnet

.....

7685

[SIGN IN](#) [忘記密碼](#)

HeimaVista Inc. 客服信箱: vip@heimavista.com

進入後台後請先點選資訊管理→再點選新增

← → ↻ 🏠 b014.ncnu.edu.tw/platform/home.php#content

RPAGE 計算機與網路中心

 資訊管理

 文檔管理

 模組管理

 會員管理

 頁面管理

 子網管理

 參數設定

 系統管理

 匯入匯出

首頁

資訊管理 X

新增

排序

繁體 | 簡體 | English

所有資訊

公司新聞

教育訓練列表

聯絡我們

 新增

 刪除

 刪除多語

 加入分類

☐ 資訊名稱

☐ 軟體下載 

☐ 5/30(一) 7:00~8:00 進行校園網路防火牆軟體更新作業
網路服務 

☐ 臺灣學術網路維運中心 

☐ 數位學伴 

☐ 組織架構版一 

- 新增資訊後會跳出視窗方塊，請填入公告相關資訊
- 填寫公告標題、選擇發佈日期、公告模組(在網頁何處顯示)

新增資訊

基本資料 資訊圖檔 附件 頁面佈局 共享資訊 行事曆發佈

• 資訊名稱：

標題為必填欄位

連結網址：

(http://) 選擇連結

新視窗開啟：

☐ 是 ☒ 否

資訊狀態：

☒ 有效 ☐ 無效

資訊編號：

• 發佈日期：

2022-05-25

• 下架日期：

2099-12-31

詳細說明 簡單說明

☐ 純文字 ☒ HTML HTML編輯/預覽

說明：在此編輯的HTML格式可能與網站的顯示有差異 >>more

點選HTML編輯內容

分類 公告 總網

+ 選擇所屬公告模組

最新消息

資料建立者：

資料建立日期：

資料群組：

狀態：正常

資料修改者：

資料修改日期：

新增並返回

新增

取消

- ❑ 點選編輯內容(HTML編輯/預覽)時會跳出編輯頁面
- ❑ 是為主要編輯內容的頁面，也支援網頁或Word複製貼上

存檔

b014.ncnu.edu.tw/platform/home.php#content

5/30(一) 7:00~8:00 進行校園網路防火牆軟體更新作業，作業期間採用旁路線路(bypass)，故不影響對外網路服務，8:00後如有連外異常可與分機4048聯繫

聯絡資訊：計算機與網路中心 網路組 陳彥良 分機：4048

編輯畫面
在此編輯公告內容

先儲存後離開

從這邊插入附件

編輯資訊 - 5/30(一) 7:00~8:00 進行校園網路防火牆韌體更新作業，不影響對外網路服務

基本資料 資訊圖檔 附件 頁面佈局 共享資訊 行事曆發佈

你尚未上傳附件

上傳附件： 未選擇任何檔案

批量上傳 請把附件檔壓縮成zip檔

為符合 ODF 規範

1. Word (*.doc、*.docx) 請一併上傳 ODF (*.odt)
2. Excel (*.xls、*.xlsx) 請一併上傳 ODF (*.ods)
3. PowerPoint (*.ppt、*.pptx) 請一併上傳 ODF (*.odp)

從這邊插入圖檔

編輯資訊 - 5/30(一) 7:00~8:00 進行校園網路防火牆韌體更新作業，不影響對外網路服務

基本資料 資訊圖檔 附件 頁面佈局 共享資訊 行事曆發佈

小圖



移除圖檔

小圖尺寸：☒ 實際尺寸 ☐ 固定尺寸 (400 x 400) 自定義大小

替換： 未選擇任何檔案

小圖說明：

為符合無障礙規範，請填入小圖說明

所有大圖

上傳大圖： 未選擇任何檔案

另外，除了基本資料是否有其他資訊，例如.....

編輯資訊 - 5/30(一) 7:00~8:00 進行校園網路防火牆軟體更新作業，不影響對外網路服務

基本資料 資訊圖檔 附件 頁面佈局 共享資訊 行事曆發佈

• 資訊名稱： 5/30(一) 7:00~8:00 進行校園網路防火牆軟體更新作業，不影響對外網路服務

連結網址： (http://) 選擇連結

新視窗開啟： ☐ 是 ☒ 否

資訊狀態： ☒ 有效 ☐ 無效

資訊編號：

• 發佈日期： 2022-05-23

• 下架日期： 2022-05-31

分類 ☒ 公告 ☒ 總網

+ 選擇所屬總網分類

最新消息

○ 純文字 ☒ HTML HTML編輯/預覽

說明：在此編輯的html語法可能與網站前臺顯示有差異 >>more

<p>5/30(一) 7:00~8:00 進行校園網路防火牆軟體更新作業，作業期間採用旁路線路(bypass)，故不影響對外網路服務，8:00後如有連外異常可與分機4048聯繫

</p>

聯絡資訊： 計算機與網路中心 網路組 陳彥良 分機：4048</p>

資料建立者： admin 資料建立日期： 2022-05-23 17:51:23 資料群組： admin 狀態： 正常

資料修改者： admin 資料修改日期： 2022-05-25 10:37:57 繁體 | 簡體 | English

儲存 儲存並返回 另存 取消

如果希望該資訊可以同步推播在校首頁，請選擇總網後選擇公告模組，推播公告到校首頁後台，秘書室會審核

說明：

- 公告模組選擇的是在自己單位的網頁公告，總網選擇的是在校首頁公告處
- 編輯頁面完成後說明欄位顯示會自動轉為程式語法，無須理會
- 完成公告資料輸入後，點選儲存並返回

所有資訊

關鍵字



新增



刪除



刪除多語



加入分類



發佈總網

修改操作成功



資訊名稱

點選次數

發佈日期



5/30(一) 7:00~8:00 進行校園網路防火牆韌體更新作業，不影響對外網路服務

25

2022-05-2



軟體下載

按鈕可以預覽



國立暨南國際大學
National Chi Nan University

回計中首頁 網站地圖



最新消息

中心簡介

服務總覽

法規表單

資訊公開專區

中心計畫

首頁

5/30(一) 7:00~8:00 進行校園網路防火牆韌體更新作業，不影響對外網路服務

5/30(一) 7:00~8:00 進行校園網路防火牆韌體更新作業，作業期間採用旁路線路(bypass)，故不影響對外網路服務，8:00後如有連外異常可與分機4048聯繫

聯絡資訊：計算機與網路中心 網路組 陳彥良 分機：4048

友善列印



瀏覽數: 26



單位網站公告橫幅流程圖

單位導入新版Rpage

- 如何於單位網站公告橫幅廣告

從單位後台登入

以計中網路組為例：

1. 登入計中後台 b014.ncnu.edu.tw/platform
2. 輸入單位帳號、密碼、數字驗證碼



← → ↻ 🔒 b014.ncnu.edu.tw/platform/

RPAGE

Let all become simple

請輸入登入帳號和密碼

7685

[SIGN IN](#) [忘記密碼](#)

HeimaVista Inc. 客服信箱: vip@heimavista.com

進入後台後請先點選模組管理→廣告模組→再點選新增

RPAGE 計算機與網路中心

資訊管理 文檔管理 模組管理 公告模組 連結模組 自定模組 廣告模組 選單模組

首頁 資訊管理 廣告模組

新增 繁體 简体 English

所有分類 banner

所有分類 新增 刪除 刪除多語 重新整理

關鍵字

繁體 简体 English

廣告圖形	廣告編號	生效日期	失效日期	操作
	bn4	2022-05-23	2099-12-31	
	bn3	2022-04-25	2099-12-31	

- Banner 圖片尺寸建議：
- 行政單位模版：1516 X 465、教學單位模版：1702 X 565

點選新增後會跳出視窗方塊，請填入相關資訊
廣告編號、模組為必填
失效日期未選擇則會默認為2099/12/31

選擇要公告的圖檔

點選圖檔是否會連結
到其他網頁(非必填)

新增廣告資料

基本資料

*廣告編號：

bn3

*廣告模組：

banner

上傳：

選擇檔案

未選擇任何檔案

連結網址：

(http://) 選擇連結

新視窗開啟：

☐ 是

☒ 否

顯示圖片說明：

☐ 是

☒ 否

圖片說明：

圖片詳細說明：

☒ 純文字

☐ HTML

生效日期：

2022-05-25

失效日期：

2099-12-31

資料有效否：

☒ 有效

☐ 無效

點選次數：

資料建立者：

資料建立日期：

資料群組：

狀態：正常

資料修改者：

資料修改日期：

新增並返回

新增

取消

如果資料選擇無效
橫幅列表則會顯示為灰底字
網頁則無法顯示該筆橫幅資料

所有分類

[+ 新增](#) [🗑 刪除](#) [✕ 刪除多語](#) [↺ 重新整理](#)

<input type="checkbox"/>	廣告圖形	廣告編號	廣告建立日期	廣告失效日期	廣告狀態
<input type="checkbox"/>		bn4	2022-05-23	2099-12-31	正常
<input type="checkbox"/>		bn3	2022-04-25	2099-12-31	無效
<input type="checkbox"/>		bn2	2022-04-25	2099-12-31	正常
<input type="checkbox"/>		bn1	2022-04-25	2099-12-31	正常

總共4筆，當前1-4

新增廣告資料

基本資料

廣告編號: bn3 生效日期: 2022-05-25

廣告模組: banner 失效日期: 2099-12-31

上傳: 選擇檔案 未選擇任何檔案

連結網址: (http://) 選擇連結

新視窗開啟: ☐ 是 ☒ 否

顯示圖片說明: ☐ 是 ☒ 否

圖片說明:

圖片詳細說明: ☒ 純文字 ☐ HTML

資料建立者: 資料建立日期: 資料群組: 狀態: 正常

資料修改者: 資料修改日期:

[新增並返回](#) [新增](#) [取消](#)

資料有效否: ☒ 有效 ☐ 無效

點選次數:



校首頁公告訊息流程

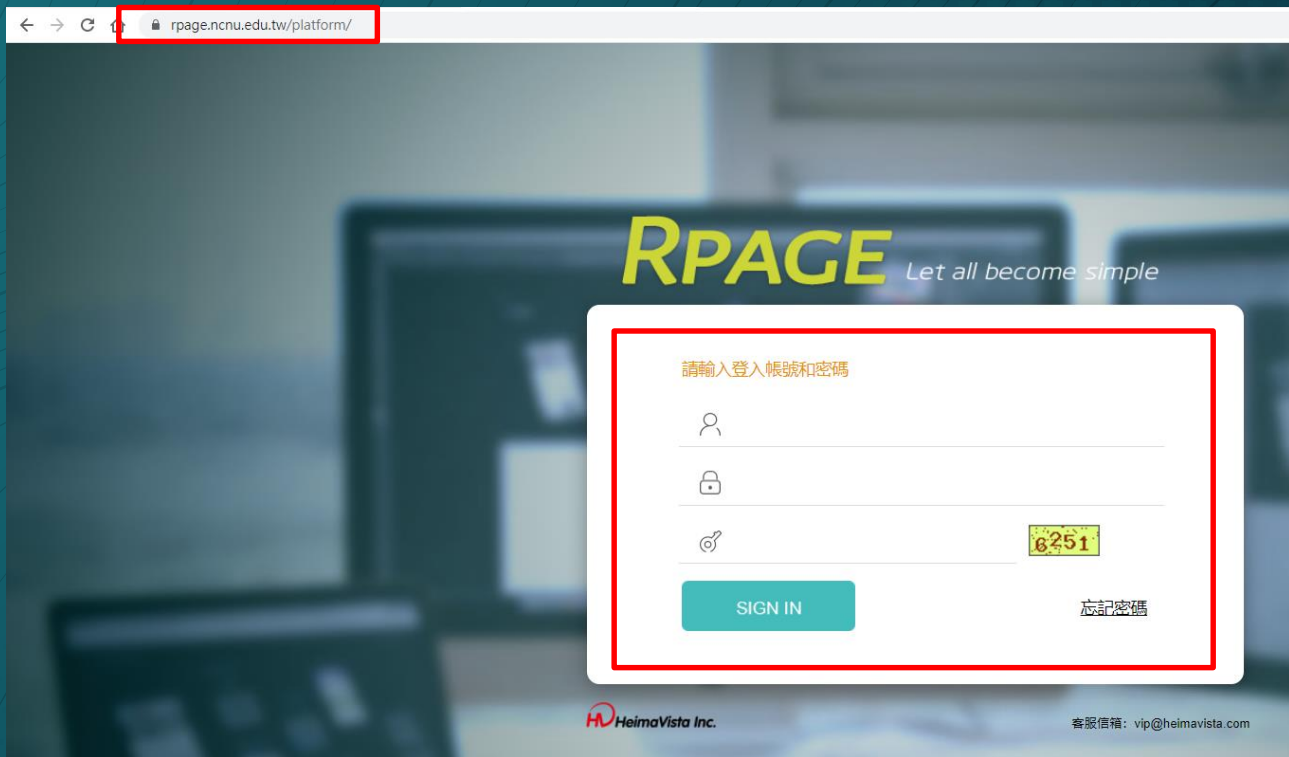
單位目前使用原有自建網站

- 如何於校首頁公告橫幅廣告

後台網址: <https://rpage.ncnu.edu.tw/platform/>

輸入單位帳號、密碼、數字驗證碼

登入校首頁後台



← → ↻ 🔒 rpage.ncnu.edu.tw/platform/

RPAGE *Let all become simple*

請輸入登入帳號和密碼

6251

[忘記密碼](#)

HeimaVista Inc. 客服信箱: vip@heimavista.com

進入後台後請先點選資訊管理→再點選新增

← → ↻ 🏠 rpage.ncnu.edu.tw/platform/home.php#content

RPAGE 國立暨南國際大學首頁

資訊管理

文檔管理

模組管理

首頁 資訊管理 X

新增 排序

繁體 简体 English

所有資訊

新增 刪除 刪除多語

關鍵字 查詢 追蹤搜尋

繁體 简体 English

<input type="checkbox"/>	資訊名稱	點選次數	發佈日期	下架日期	頁面	操作
<input type="checkbox"/>	防疫專區	2908	2022-04-26	2099-12-31	預設	🔗
<input type="checkbox"/>	國立暨南國際大學0524防疫通報	15	2022-05-25	2099-12-31	預設	🔗
<input type="checkbox"/>	國立暨南國際大學創業育成中心徵求專任助理5/24	5	2022-05-24	2022-06-08	預設	🔗
<input type="checkbox"/>	全校遠距教學演練延長至學期末 (5/30-6/17)	350	2022-05-24	2099-12-31	預設	🔗
<input type="checkbox"/>	其他常用連結	133	2022-04-18	2099-12-31	預設	🔗
<input type="checkbox"/>	軟體下載	11	2022-05-24	2099-12-31	預設	🔗
<input type="checkbox"/>	設備故障或資訊系統報修	10	2022-05-24	2099-12-31	預設	🔗
<input type="checkbox"/>	教師	1316	2022-04-29	2099-12-31	預設	🔗
<input type="checkbox"/>	教職員常用連結	104	2022-04-18	2099-12-31	預設	🔗
<input type="checkbox"/>	學生資訊相關	160	2022-04-18	2099-12-31	預設	🔗
<input type="checkbox"/>	NCNU's Person of the Year: Shen Ching Hong (沈慶鴻)	0	2022-05-24	2099-12-31	預設	🔗

總共468筆，當前1-30

1 2 3 4 5 6 7 8 9 10 [後10頁] [最後一頁]

Powered by HelmoVisio Inc.

- 新增資訊後會跳出視窗方塊，請填入公告相關資訊
- 填寫公告標題、選擇發佈日期、編輯內容

說明：

- 若填寫了連結網址，則無需於說明欄編輯內容，因點選該公告就會直接連結到的網址。
- 下架日期若未選擇系統則會默認為2099/12/31。
- 倘若點選8/6，系統則會在6號清晨00:00下架資料，所以如果希望在8/6還看的到該公告，請設定8/7下架。

The screenshot shows the '新增資訊' (Add Information) form with several annotations:

- A red circle highlights the '標題' (Title) field, with the text '標題為必填欄位' (Title is a required field) written in red.
- A red circle highlights the 'HTML編輯/預覽' (HTML Edit/Preview) option, with the text '點選HTML編輯內容' (Click to edit HTML content) written in red.
- A red circle highlights the '發佈日期' (Release Date) field, which is set to '2022-05-25'.
- A calendar widget is open, showing the date '2022-05-25' with a yellow star icon.
- The '資訊狀態' (Information Status) is set to '有效' (Valid).
- The '資訊編號' (Information Number) field is empty.
- The '分類' (Category) is set to '公告' (Notice).
- The '最新消息' (Latest News) section is empty.
- The '狀態' (Status) is set to '正常' (Normal).

Form fields and labels:

- 基本資料 | 資訊圖檔 | 屬性 | 附件 | 頁面佈局 | 共享資訊 | 行事曆發佈
- 資訊名稱: 標題為必填欄位
- 連結網址: (http://) 選擇連結
- 新視窗開啟: ☐ 是 ☒ 否
- 資訊狀態: ☒ 有效 ☐ 無效
- 詳細說明 | 簡單說明
- ☐ 純文字 ☒ HTML HTML編輯/預覽
- 說明: 在此欄位內，請用HTML語法可能與網站前臺顯示有差異 >>>more
- 點選HTML編輯內容
- 資訊編號:
- 發佈日期: 2022-05-25
- 下架日期: 2099-12-31
- 分類: 公告
- 最新消息
- 資料建立者: 資料建立日期: 資料群組: 資料修改者: 資料修改日期:
- 新增並返回 | 新增 | 取消
- 狀態: 正常

說明：若要置放於校首頁公告模組，圖檔請設定4:3

插入圖檔

編輯資訊 - 無線網路控制器韌體升級，服務中斷通知

基本資料 **資訊圖檔** 屬性 附件 頁面佈局 共享資訊 行事曆發佈

小圖



小圖尺寸：☒ 實際尺寸 ☐ 固定尺寸 (400 x 400) 自定義大小

替換： 未選擇任何檔案

小圖說明：

移除圖檔

所有大圖

資料建立者：oiancnu 資料建立日期：2022-05-25 13:39:20
資料修改者：oiancnu 資料修改日期：2022-05-25 13:39:20

為符合無障礙規範，請填入小圖說明

填寫發佈單位

編輯資訊 - 無線網路控制器韌體升級，服務中斷通知

基本資料 資訊圖檔 **屬性** 附件 頁面佈局 共享資訊 行事曆發佈

屬性顯示位置：

發佈單位：

資料建立者：oiancnu 資料建立日期：2022-05-25 13:39:20
資料修改者：oiancnu 資料修改日期：2022-05-25 13:39:20

插入附件

編輯資訊 - 無線網路控制器韌體升級，服務中斷通知

基本資料 資訊圖檔 屬性 **附件** 頁面佈局 共享資訊 行事曆發佈

你尚未上傳附件

上傳附件： 未選擇任何檔案

批量上傳 未選擇任何檔案
請把附件檔壓縮成zip檔上傳

為符 ODF 規範

1. Word (*.doc、*.docx) 請一併上傳 ODF (*.odt)
2. Excel (*.xls、*.xlsx) 請一併上傳 ODF (*.ods)
3. PowerPoint (*.ppt、*.pptx) 請一併上傳 ODF (*.odp)

填寫其他公告資訊

編輯資訊 - 無線網路控制器韌體升級, 服務中斷通知

基本資料 資訊圖檔 屬性 附件 頁面佈局 共享資訊 行事曆發佈

• 資訊名稱: 無線網路控制器韌體升級, 服務中斷通知

連結網址: (http://) 選擇連結

新視窗開啟: ☐ 是 ☒ 否

資訊狀態: ☒ 有效 ☐ 無效

詳細說明 簡短說明

☐ 純文字 ☒ HTML HTML編輯/預覽

說明: 在此編輯的html語法可能與網站前臺顯示有差異 >>more

<section>
<h2>無線網路控制器韌體升級, 服務中斷通知</h2>
<p>預計於 05/26 周四 晚間十點半至十一點半之間進行無線網路控制器韌體升級</p>
<p>升版期間將影響科技大樓四樓、管理學院和教育學院等區域</p>

資訊編號:

• 發佈日期: 2022-05-25

• 下架日期: 2022-05-31

分類 公告 子網分類

最新消息

資料建立者: oiancnu 資料建立日期: 2022-05-25 13:39:20 資料群組: 29 狀態: 正常

資料修改者: oiancnu 資料修改日期: 2022-05-25 13:39:20 繁體 | 簡體 | English

儲存 儲存並返回 另存 取消

分類 公告 子網分類

+ 選擇所屬公告模組

暨大焦點

若要公告在暨大焦點、
國際思維、在地實踐
請點選公告選擇模組

分類 公告 子網分類

+ 選擇子網分類

最新消息

若要公告最新消息、
徵人公告等頁籤模組
則點選子網分類

說明：

- 編輯頁面完成後說明欄位顯示會自動轉為程式語法，無須理會
- 完成公告資料輸入後，點選儲存並返回，待秘書室審核



校首頁公告橫幅流程

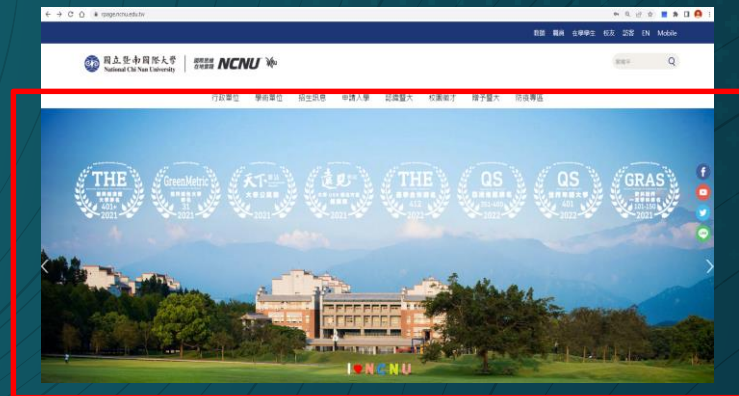
單位目前使用原有自建網站

- 如何於校首頁公告訊息



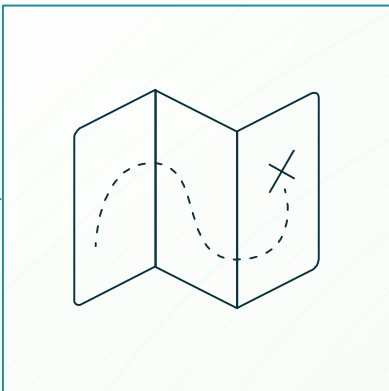
校首頁 Banner

www.ncnu.edu.tw



我想公告在校首頁的
廣告橫幅(BANNER)

請將已製作完成之圖檔和超連結(圖檔尺寸建議：1920 X 800)
mail至秘書室 尤傑 callyujack@ncnu.edu.tw



Thanks!

Any questions?

You can find us at

張瑛杰 ycc@ncnu.edu.tw (校內分機4047)

吳佩璇 pswu@ncnu.edu.tw (校內分機4045)