

Rpage

基礎教育訓練

黑快馬股份有限公司
講師：Tim

課程大綱

- 一. 基本概念說明
- 二. 資訊管理與文檔管理
- 三. 公告模組
- 四. 首頁畫面設定
- 五. 頁面頭部與頁面底部
- 六. 頁首連結
- 七. 連結模組
- 八. 廣告模組
- 九. 頁籤模組、複合模組

基本概念說明

RPAGE建置網站流程

後台

資訊管理

模組管理

首頁畫面設定

模組管理

模組

模組

建立模組

新增資訊

RPAGE建置網站流程

頁面設定

模組

資訊

資訊

模組

資訊

前台網站介紹

PC

平版

手機



網站地圖

分組清單

- 歷史沿革
- 組織圖
- 採購組
- 相關連結
- 表單下載

廣告



入口網頁連結



校友會最新資訊

- 2016-09-20 新聞範例 1
- 2016-09-20 新聞範例 2

更多...

餐廳滿意度調查

此為餐廳滿意度調查問卷，您的寶貴意見將成為本公司改善依據！

1. 請問本日的主菜是否合您口味？

- ☐ 非常滿意
- ☐ 滿意
- ☐ 普通
- ☐ 不滿意
- ☐ 非常不滿意

2. 請問是否會再前來拜訪？

- ☐ 會
- ☐ 不會

驗證碼

驗證碼

3256

投票

黑快馬股份有限公司 統一編號：70475211
Tel: +886-2-23930606 Fax: +886-2-23930600
台灣台北市中正區忠孝東路二段94號4樓

繁體 簡體 English



分組清單

- 歷史沿革
- 組織圖
- 採購組
- 相關連結
- 表單下載



入口網頁連結



校友會最新資訊

- 2016-09-20 參與小明獎設計比賽第一名
- 2016-09-20 黑快馬盃路跑活動開始報名

更多...

餐廳滿意度調查

此為餐廳滿意度調查問卷，您的寶貴意見將成為本公司改善依據！

1. 請問本日的主菜是否合您口味？

- ☐ 非常滿意
- ☐ 滿意
- ☐ 普通
- ☐ 不滿意
- ☐ 非常不滿意

2. 請問是否會再前來拜訪？

- ☐ 會
- ☐ 不會

驗證碼

驗證碼

2637

投票

黑快馬股份有限公司 統一編號：70475211
Tel: +886-2-23930606 Fax: +886-2-23930600
台灣台北市中正區忠孝東路二段94號4樓

繁體 簡體 English



分組清單

- 歷史沿革
- 組織圖
- 採購組
- 相關連結
- 表單下載



校友會最新資訊

- 2016-09-20 參與小明獎設計比賽第一名
- 2016-09-20 黑快馬盃路跑活動開始報名

更多...

餐廳滿意度調查

此為餐廳滿意度調查問卷，您的寶貴意見將成為本公司改善依據！

1. 請問本日的主菜是否合您口味？

- ☐ 非常滿意
- ☐ 滿意
- ☐ 普通
- ☐ 不滿意
- ☐ 非常不滿意

2. 請問是否會再前來拜訪？

- ☐ 會
- ☐ 不會

驗證碼

驗證碼

2637

投票

入口網頁連結



繁體 簡體 English

頁面頭部



[網站地圖](#)

歷史沿革

趙鐵軍

採購組

相關連結

表單下載

廣告



| 入口網頁連結

Google
YAHOO!
奇摩

校友會最新資訊

► 2016-09-20 新聞範例 1

2016-09-20 新聞範例 2

更多...

和盟於無疆

本公司與中國政府及有關當局保持密切溝通，協助有關當局改善政策。

1. 請問本日的主菜是否合您口味。

☐ 非常满意☐ 滿意

○普通

☐ 不滿意☐ 非常不滿意

2. 請問是否會再前來拜訪

☐ 不會

驗證碼

胎脂磚

3256

黑快馬股份有限公司 統一編號：70475211

Tel: +886-2-23930606 Fax: +886-2-23930600

台灣台北市中正區忠孝東路二段94號4樓

繁體 简体 English



表單下載

A wide-angle photograph of a large, modern building with a curved, glass facade and a prominent, curved roof structure. The building is situated on a green lawn, and a tall, dark tower is visible in the background. The sky is blue with some clouds.


Google
YAHOO!
奇摩

更多

☐ 不會

3256

頁面底部

**HeimaVista Inc.**
黑快馬科技股份有限公司

網站地圖

分組清單

歷史沿革


組織職掌

採購組



相關連結

表單下載

廣告



入口網頁連結



奇摩

校友會最新資訊

> 2016-09-20 新聞範例 1

> 2016-09-20 新聞範例 2

更多...

餐廳滿意度調查

此為餐廳滿意度調查問卷，您的意見將成為本公司改善依據！

1. 請問本日的主菜是否合您口味

☐ 非常滿意

☐ 滿意

☐ 普通

☐ 不滿意

☐ 非常不滿意

2. 請問是否會再前來拜訪

☐ 會

☐ 不會

驗證碼

驗證碼

3756

投票

黑快馬股份有限公司 統一編號：70475211
Tel: +886-2-23930606 Fax: +886-2-23930600
台灣台北市中正區忠孝東路二段94號4樓

繁體 簡體 English

登入後台

在網址後方加入 /platform

← → ↻ 安全 | http://www.heimavista.com



網站地圖

分組清單

歷史沿革

組織職掌

採購組

相關連結

表單下載

廣告




http://xxx.xxxx.xxx/platform


後台-登入畫面


關於我們 問題和建議 線上客服


RPAGE *Let all become simple*

請輸入登入帳號和密碼

 admin




 5237

 5237

[忘記密碼](#)

SIGN IN

 HeimaVista Inc.

客服信箱 : vip@heimavista.com

後台首頁

RPAGE

Administrator ▼

資訊管理
文檔管理
模組管理
會員管理
頁面管理
子網管理
參數設定
系統管理
匯入匯出
電子報
首頁
基本資料

上傳LOGO，設定基本資料，建立搜尋引擎優化(SEO)資訊。

軟體功能設定

設定各項軟體功能的開關選項。

樣式選擇

挑選適合的網站風格的樣式開始設計和建立你的網站。

最新修改資訊
最新加入會員
最新日誌
資訊名稱
修改日期
操作

國民健康署公布資訊

2017-08-02 10:41



運動後3保養步驟

2017-08-02 10:39



棒球規則解析

2017-08-02 10:36



恭喜小明榮獲設計比賽第一名

2017-08-02 10:35



黑快馬盃路跑活動開始報名

2017-08-02 10:33



恭喜葉教授任職設計學院院長

2017-08-02 10:32



開學時間公佈

2017-08-02 10:31



電視

2017-08-02 10:30




黑快馬ePage教育大學

- 首頁畫面設定
- 預設頁面設定
- 自定頁面管理
- 頁首連結設定

會員管理


會員等級



會員群組



留言回覆



會員解鎖

資訊管理與文檔管理

資訊管理

RPAGE

Administrator

資訊管理

文檔管理

模組管理

會員管理

頁面管理

子網管理

參數設定

系統管理

匯入匯出

電子報

首頁

資訊管理 X

新增

排序

繁體

簡體

English

所有資訊

公司新聞

產品列表

運動與生活

運動小百科

認識國民健康體能

聯絡我們

相關連結

圖書館

校務資訊

數位學習

表單下載

所有資訊

新增

刪除

刪除多語

加入分類

關鍵字



進階搜尋

繁體

簡體

English

<input type="checkbox"/>	資訊名稱	點選次數	發佈日期	到期日期	頁面	操作
<input type="checkbox"/>	國民健康署公布資訊	0	2017-08-02	2099-12-31	預設	 
<input type="checkbox"/>	運動後3保養步驟	0	2017-08-02	2099-12-31	預設	 
<input type="checkbox"/>	棒球規則解析	0	2017-08-02	2099-12-31	預設	 
<input type="checkbox"/>	恭喜小明榮獲設計比賽第一名	1	2016-09-20	2099-12-31	預設	 
<input type="checkbox"/>	黑快馬盃路跑活動開始報名	0	2016-09-20	2099-12-31	預設	 
<input type="checkbox"/>	恭喜葉教授任職設計學院院長	0	2016-09-20	2099-12-31	預設	 
<input type="checkbox"/>	開學時間公佈	0	2016-09-20	2099-12-31	預設	 
<input type="checkbox"/>	電視	0	2016-09-20	2099-12-31	預設	 

資訊管理-新增資訊-純文字

RPAGE

Administrator

資訊管理

文檔管理

模組管理

會員管理

頁面管理

子網管理

參數設定

系統管理

匯入匯出

電子報

首頁

資訊管理

新增

新增資訊

基本資料 資訊圖檔 共享資訊 附件 Google地圖

資訊名稱：

連結網址：

(http://) 選擇連結

詳細說明 簡單說明

純文字 HTML

分類 推薦

+ 選擇所屬資訊分類

資訊編號：

發佈日期：

2017-08-07

狀態：正常

資料建立者：

資料建立日期：

資料群組：

資料修改者：

資料修改日期：

新增並返回

新增

取消

筆記型電腦

0

2016-09-20

印表機

0

2016-09-20

關鍵字

Q

進階搜尋

繁體 简体 English

到期日期

頁面

操作

2099-12-31

預設

🔍 🗑️

2099-12-31

預設

🔍 🗑️

2099-12-31

預設

🔍 🗑️

2099-12-31

預設

🔍 🗑️

2099-12-31

預設

🔍 🗑️

2099-12-31

預設

🔍 🗑️

2099-12-31

預設

🔍 🗑️

2099-12-31

預設

🔍 🗑️

2099-12-31

預設

🔍 🗑️

2099-12-31

預設

🔍 🗑️

內容管理-新增資訊- HTML編輯

RPAGE

Administrator

資訊管理

文檔管理

模組管理

會員管理

頁面管理

子網管理

參數設定

系統管理

匯入匯出

電子報

首頁

資訊管理

新增

繁體

簡體

所有資訊

公司新聞

產品列表

運動與生活

運動小百

認識國民

聯絡我們

相關連結

圖書館

校務資訊

數位學習

表單下載

新增資訊

基本資料

資訊圖檔

共享資訊

附件

Google地圖

資訊名稱：

連結網址：

(http://) 選擇連結

詳細說明

簡單說明

分類

推薦

純文字

HTML

HTML編輯/預覽

+ 選擇所屬資訊分類

說明：在此編輯的html語法與word不同，請注意差異 >>more

資訊編號：

發佈日期：

2017-08-07

資料建立者：

資料建立日期：

資料群組：

狀態：正常

資料修改者：

資料修改日期：

新增並返回

新增

取消

筆記型電腦

0

2016-09-20

印表機

0

2016-09-20

關鍵字

Q

進階搜尋

繁體

簡體

English

到期日期

頁面

操作

2099-12-31

預設

✎

✎

2099-12-31

預設

✎

✎

2099-12-31

預設

✎

✎

2099-12-31

預設

✎

✎

2099-12-31

預設

✎

✎

2099-12-31

預設

✎

✎

2099-12-31

預設

✎

✎

2099-12-31

預設

✎

✎

2099-12-31

預設

✎

✎

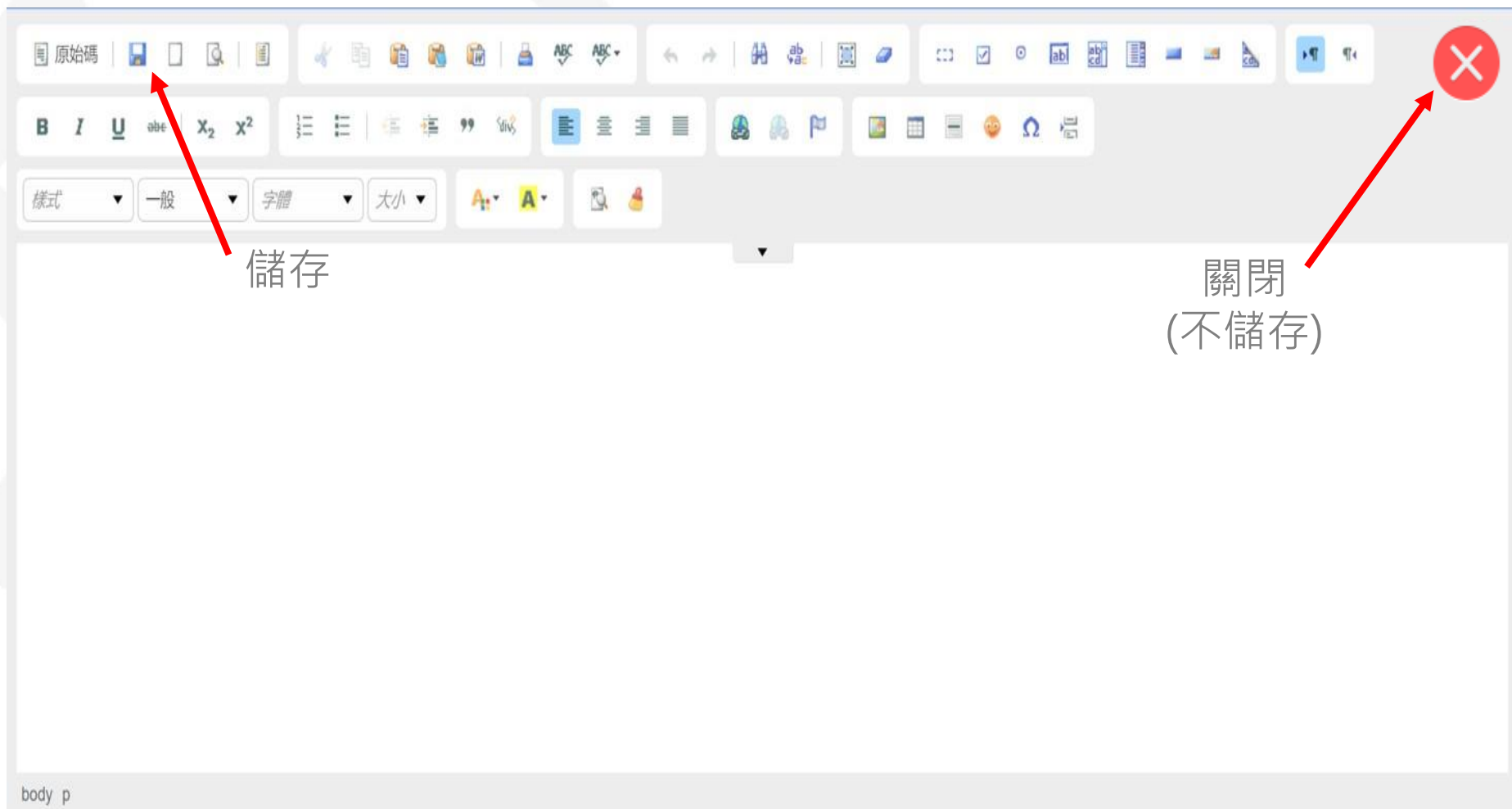
2099-12-31

預設

✎

✎

網頁編輯器



功能圖示說明



編輯資訊



刪除



刪除多語



個別頁面設定



檢視該資訊前台頁面

- 文檔管理 / 新增分類 / 選擇檔案 / 上傳



公告模組

如何新增公告模組

- 模組管理/公告模組/新增

RPAGE

Administrator

資訊管理

文檔管理

模組管理

公告模組

自定模組

連結模組

排行模組

廣告模組

頁籤模組

投票模組

投票題組

選單模組

新增

排序

繁體

簡體

English

基本資料設定

資訊管理

文檔管理

公告模組

首頁畫面設定

頁面頭部建立

頁首連結設定

頁面底部建立

所有資訊

關鍵字

查詢

進階搜尋

新增

刪除

刪除多語

加入模組

繁體

簡體

English

<input type="checkbox"/>	資訊名稱	點選次數	發佈日期	到期日期	頁面	操作
<input type="checkbox"/>	己費公告	0	2019-07-31 0 時	2099-12-31 0 時	預設	↗ 📄
<input type="checkbox"/>	設計系設計大賽	0	2019-07-31 0 時	2099-12-31 0 時	預設	↗ 📄
<input type="checkbox"/>	【比賽徵件】第三屆布料圖案設計大賽	4	2019-07-02 0 時	2099-12-31 0 時	預設	↗ 📄
<input type="checkbox"/>	1234	1	2019-07-16 0 時	2099-12-31 0 時	預設	↗ 📄
<input type="checkbox"/>	123	6	2019-07-02 0 時	2099-12-31 0 時	預設	↗ 📄
<input type="checkbox"/>	職場實習表格	2	2019-07-02 0 時	2099-12-31 0 時	預設	↗ 📄
<input type="checkbox"/>	華術證學令	1	2019-07-02 0 時	2099-12-31 0 時	預設	↗ 📄

新增公告模組

RPAGE

Administrator ▾

資訊管理

文檔管理

模組管理

公告模組

連結模組

自定模組

廣告模組

選單模組

頁籤模組

複合模組

表單模組

群組表單

BB 光緒 40

Powered by
HeimaVista Inc.

首頁

公告模組 ×

+ 新增

⇅ 排序

繁體

| 简体

| English

所有資訊

資訊中心

公告模組二

公告模組

所有資訊

+ 新增

🗑 刪除

✕ 刪除多語

➡ 加入模組 ▾

關鍵字

查詢

進階搜尋

繁體

| 简体

| English

☐ 新增公告模組

☐ 基本資料 模組佈局 頁面佈局 置頂圖標

☐ 模組名稱：

公告模組編號：

(匯入及系統串接時使用,只允許字母、數字和下劃線)

☐ 模組簡稱：

備 註：

資訊是否隨機呈現： ☐ 是 ☒ 否

顯示樣式： ☐ 跑馬燈樣式 ☒ 普通樣式

生效日期： 2022-01-20 📅

失效日期： 2099-12-31 📅

資料有效否： ☒ 有效 ☐ 無效

RSS顯示筆數： 0 為不啟用RSS

點選次數：

資料建立者：

資料建立日期：

資料群組：

狀態：正常

資料修改者：

資料修改日期：

新增並返回

新增

取消

≡ 頁面 操作

0 預設 📌 🗑

0 個別 📌 🗑

0 個別 📌 🗑

0 預設 📌 🗑

0 預設 📌 🗑

0 預設 📌 🗑

0 預設 📌 🗑

0 預設 📌 🗑

0 預設 📌 🗑

總共12筆，當前1-12

公告模組-模組佈局

公告模組的分類，可單獨在前台呈現。使用模組佈局設定前台呈現效果。

首頁 資訊管理 公告模組 首頁畫面設定

新增 排序

繁體 | 簡體 | English

所有資訊
最新消息
最新產品

最新消息

新增 刪除 刪除多語 加入模組 移出模組 排序

關鍵字 查詢 進階搜尋

繁體 | 簡體 | English

<input type="checkbox"/>	資訊名稱	點選次數	發佈日期	下架日期	頁面	操作
<input type="checkbox"/>	教職員工資訊	0	2020-07-28 00:00	2099-12-31 00:00	預設	
<input type="checkbox"/>	學生資訊	0	2020-07-28 00:00	2099-12-31 00:00	預設	
<input type="checkbox"/>	學術活動	0	2020-07-28 00:00	2099-12-31 00:00	預設	
<input type="checkbox"/>	一般活動	0	2020-07-28 00:00	2099-12-31 00:00	預設	

編輯公告模組 - 最新消息

基本資料 模組佈局 頁面佈局 置頂圖標

請為模組選擇佈局：
☐ 使用預設佈局 ☒ 自定義佈局 ☐ 保存此選擇為預設值

陳列樣式：
☐ 列表 ☐ 固定格式 ☐ 表格 ☐ 滑動格式
☐ 頭條 ☒ 陰影 ☐ 大圖

顯示內容：
☒ 標題 ☐ 圖形 ☐ 內容

日期：

每列個數：

筆數限定：

全部內容：

資料建立者：admin 資料建立日期：2020-07-28 12:08:48 資料群組：admin 狀態：正常
 資料修改者：admin 資料修改日期：2020-07-28 12:11:15 繁體 | 簡體 | English

模組佈局效果展示

編輯公告模組 - 最新活動

基本資料 模組佈局 頁面佈局 置頂圖標

請為模組選擇佈局：
☐ 使用預設佈局 ☒ 自定義佈局 ☐ 保存此選擇為預設值

陳列樣式：
☒ 列表 ☐ 固定格式 ☐ 表格 ☐ 滑動格式
☐ 頭條 ☐ 陰影 ☐ 大圖

顯示內容：
☒ 標題 ☒ 圖形 ☐ 內容

圖形樣式：
☒ 無樣式 ☐ 圓角 ☐ 圓形 ☐ 陰影
☐ 邊框

日期：
 標題後面

每列個數：
 4

筆數限定：
 4

資料建立者：admin 資料建立日期：2018-07-05 09:45:55 資料群組：admin 狀態：正常
 資料修改者：admin 資料修改日期：2018-10-16 17:14:58 繁體 | 簡體 | English

儲存並返回 取消

最新活動



1212

2019-05-27



社會科學院20週年系列講座-9/22禮

2018-07-05



學長回娘家 - 職涯分享

2018-07-05



「瞻望國際 駐外紀實」校園巡迴講座

2018-07-05

MORE

模組佈局效果展示

編輯公告模組 - 最新公告

基本資料 模組佈局 頁面佈局 置頂圖標

請為模組選擇佈局：
☐ 使用預設佈局 ☒ 自定義佈局 ☐ 保存此選擇為預設值

陳列樣式：
☒ 列表 ☐ 固定格式 ☐ 表格
☐ 滑動格式 ☐ 頭條 ☐ 陰影 ☐ 大圖

顯示內容：
☒ 標題 ☐ 圖形 ☒ 內容

日期：

每列個數：

筆數限定：

全部內容：

資料建立者：admin 資料建立日期：2018-07-05 10:13:34 資料群組：admin
 資料修改者：admin 資料修改日期：2018-10-09 15:41:20

狀態：正常
 繁體 | 簡體 | English

編輯資訊 - 本院學生外語測驗報名費補助補補

基本資料 資訊圖檔 屬性 附件 頁面佈局 共享資訊 行事曆發佈

• 資訊名稱：

連結網址：
 (http://) [選擇連結](#)

新視窗開啟：
☐ 是 ☒ 否

詳細說明 **簡單說明**

☒ 純文字 ☐ HTML

說明：一、申請日期：107年5月1日至107年5月15日止。二、有關表件之電子檔，請至本院網站下載或洽詢各所（系）辦行政同仁

分類 公告 總網

資訊編號：

資料建立者：admin 資料建立日期：2018-07-05 10:16:19 資料群組：admin
 資料修改者：admin 資料修改日期：2018-07-05 10:16:19

狀態：正常
 繁體 | 簡體 | English

最新公告

公告本校107學年度第1學學期申辦

說明：一、申請日期：107年5月1日至107年5月15日止。二、有關表件之電子檔，請至本院網站下載或洽詢各所（系）辦行政同仁

本院學生外語測驗報名費補助補補

說明：一、申請日期：107年5月1日至107年5月15日止。二、有關表件之電子檔，請至本院網站下載或洽詢各所（系）辦行政同仁

本院學生外語測驗報名費補助1062

說明：一、申請日期：107年5月1日至107年5月15日止。二、有關表件之電子檔，請至本院網站下載或洽詢各所（系）辦行政同仁

首頁畫面設定

[首頁](#)

首画面設定 X

 儲存

 頁面佈局

模組列表

 重新整理

繁體 | 简体 | English



當前頁面設定： 第一列 ▼

頁面頭部設定 預設頁首頭部

新增頁面頭部

編輯

[頁首連結設定](#)

選單>分組清單   X

廣告>廣告

[推薦>校友會最新資訊](#)

恭喜小明榮獲設計比賽第一名

黑快馬盃路跑活動開始報名

更多

排序

投票題組>餐廳滿意度調查

連結分類>
入口網頁連結

google

yahoo

更多

排序

公告模組如何擺放至頁面

RPAGE

資訊管理

文檔管理

模組管理

會員管理

頁面管理

頁面樣式變更

頁面頭部建立

頁面底部建立

頁首連結設定

首頁畫面設定

預設頁面設定

自定頁面管理

形象頁設定

自定模組外觀

首頁

基本資料設定

資訊管理

文檔管理

公告模組

首頁畫面設定

儲存

頁面佈局

樣式設定

關閉列表

重新整理

重新整理

當前頁面設定：第一列

全部

常用模組

[公告] 本系公告

[公告] 藝文活動

[公告] 影片

[公告] 最新消息

[公告] 學生專區

[公告] 校園公告

[訂閱] 商周RSS

[廣告] 瀏覽

[廣告] 台東大學教學單位

[廣告] 鮮芋仙

[公告] 社團公告

頁面頭部設定

系統頭部

頁首連結設定

頁面頭部建立

<公告>校園公告

此模組下沒有資料,請點擊加入.

排序

頁面底部設定：預設頁面底部

頁面底部建立

啟用 V
移至 [設

頁面頭部與頁面底部

如何新增頁面頭部

- 頁面管理/頁面頭部建立/新增頁面頭部/貼上頭部語法

RPAGE 計算機與網路中心
 Administrator

資訊管理
 文檔管理
 模組管理
 會員管理
 頁面管理
 頁面樣式變更
頁面頭部建立
 頁面底部建立
 頁首連結設定
 首頁畫面設定
 預設頁面設定
 自定頁面管理

首頁
 頁面頭部建立

新增頁面頭部
 刪除
 刪除多語
 重新整理

☐ 頁首名稱
 系統頭部
 HEADER

更新頁首 - HEADER
 頁首名稱: HEADER
 預設頭部
 頁首內容:

☐ 純文字
 ☒ HTML
 HTML編輯/預覽

說明: 在此編輯的html語法可能與網站的實際顯示有差異 >>more

```

<style>
body:not([class!="page_mobilehome"]) .header #banner {
display: none;
}
</style>
<style>
body:not(.page_mobilehome) .minnav {
display: none;
}
</style>

```

您可以在適當的位置放入以下變量以引用系統內容:
 %HeadMenu: 引用系統頁首中的連結樣式
 %CustMenu_Code%: 引用首頁連結分類中的代碼。
 %HeadSearch: 引用系統搜尋模組中的代碼
 Code 為首頁連結分類里的連結分類代碼欄位。

資料建立者: admin 資料建立日期: 2022-04-18 17:22:42 資料群組: admin 狀態: 正常
 資料修改者: admin 資料修改日期: 2022-04-26 12:16:15

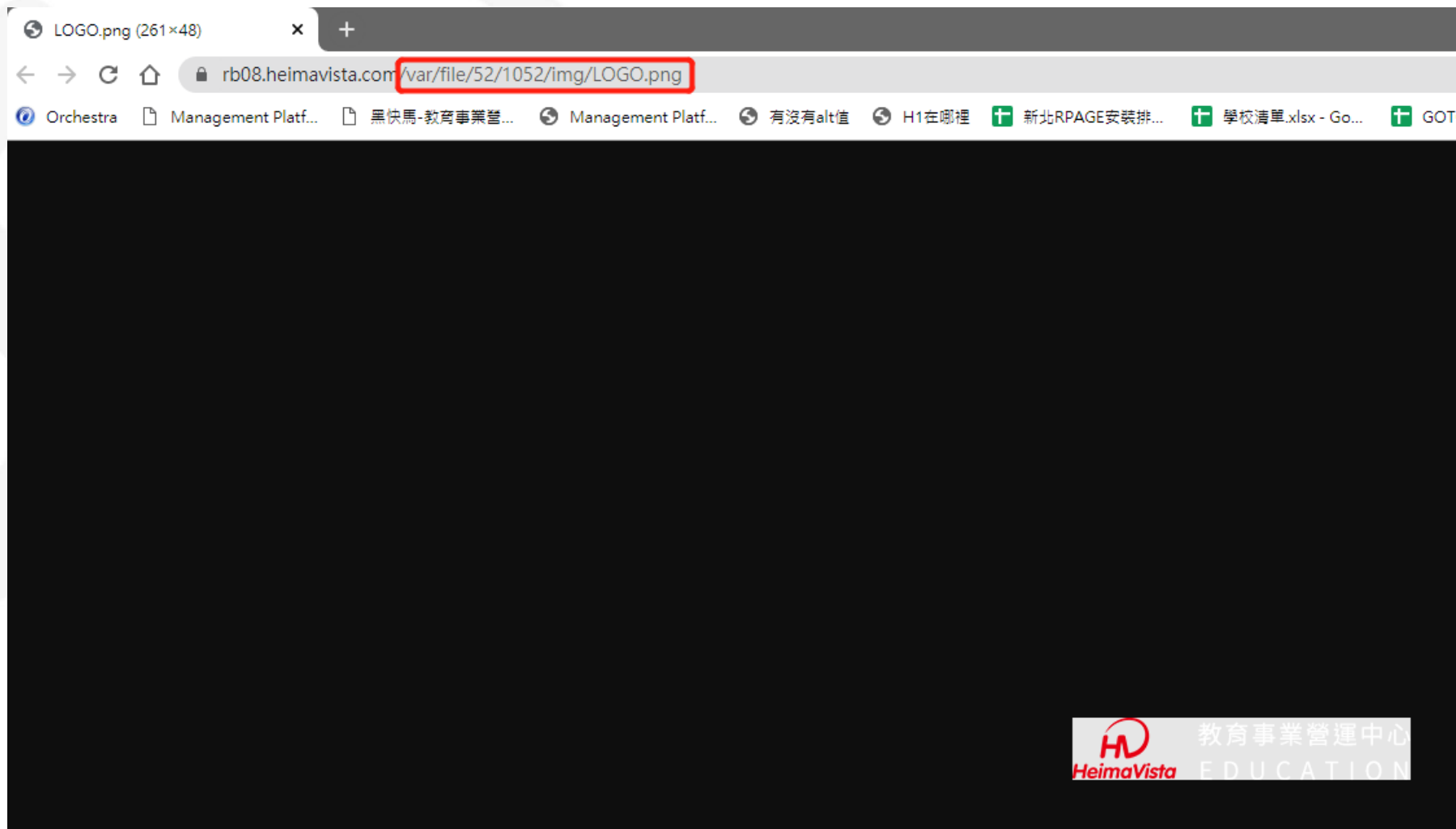
儲存 儲存並返回 另存 取消

關鍵字
 繁體 | 簡體 | English
 操作
 總共1筆, 當前1-1

Powered by

HeimaVista Inc.

複製文檔管理LOGO的網址路徑



頭部語法設定

```

<style type="text/css">body:not([class*="page_mobilehome"]) .header #banner {
    display: none;
}
</style>
<style type="text/css">body:not(.page_mobilehome) .minnav {
    display: none;
}
</style>
<div class="head container">
<div class="mlogo">
<h1><a href="https://rpage.ncnu.edu.tw/" title="國立暨南國際大學"></a></h1>
</div>

<div class="mycollapse"><button class="navbar-toggle" data-target=".nav-toggle" data-toggle="collapse" type="button"><span class="glyphicons show_lines">Menu</span></button>

<div class="navbar-collapse collapse nav-toggle" id="collapseExample2">
<div class="hsearch"><a aria-expanded="false" class="btn navbar-toggle1 sch-toggle" data-toggle="collapse" href="#headsearch" role="button"><span>Search</span></a>

<div class="collapse" id="headsearch">&nbsp;</div>
</div>

<div class="minnav mobileminnav">%CustMenu_minnav%</div>

<div class="topnav">%CustMenu_topnav%</div>

<div class="mainmenu">%CustMenu_mainmenu%</div>
</div>
</div>

<div class="minnav pcminnav">%CustMenu_minnav%</div>

<div id="banner">&nbsp;</div>

```

貼上LOGO網址路徑

如何新增頁面底部

- 頁面管理/頁面底部建立/新增頁面底部/貼上底部語法

RPAGE 計算機與網路中心
 Administrator

資訊管理

文檔管理

模組管理

會員管理

頁面管理

頁面樣式變更
 頁面頭部建立
 頁面底部建立
 頁首連結設定
 首頁畫面設定
 預設頁面設定
 自定頁面管理

首頁

頁面底部建立

新增頁面底部

刪除

刪除多語

重新整理

底部名稱

DEFAULT

底部名稱

DEFAULT

底部內容

☐ 純文字
 ☒ HTML
 [HTML編輯/預覽](#)

說明：在此編輯的html語法可能與網站前臺顯示有差異
 >>> more

```

<style>
body.not(.page_mobilehome).minnav {
  display: none;
}
</style>

<div class="mlogo">
<a href="?Lang=zh-tw" title="國立暨南國際大學"></a>
</div>

```

備註

內容寬度

☐ 滿版
 ☒ 置中

資料有效否

☒ 有效
 ☐ 無效

資料建立者

admin

資料建立日期

2022-04-20 15:22:54

資料群組

admin

狀態

正常

資料修改者

admin

資料修改日期

2022-04-26 12:08:54

繁體

簡體

English

儲存

儲存並返回

另存


取消

關鍵字

繁體 | 簡體 | English

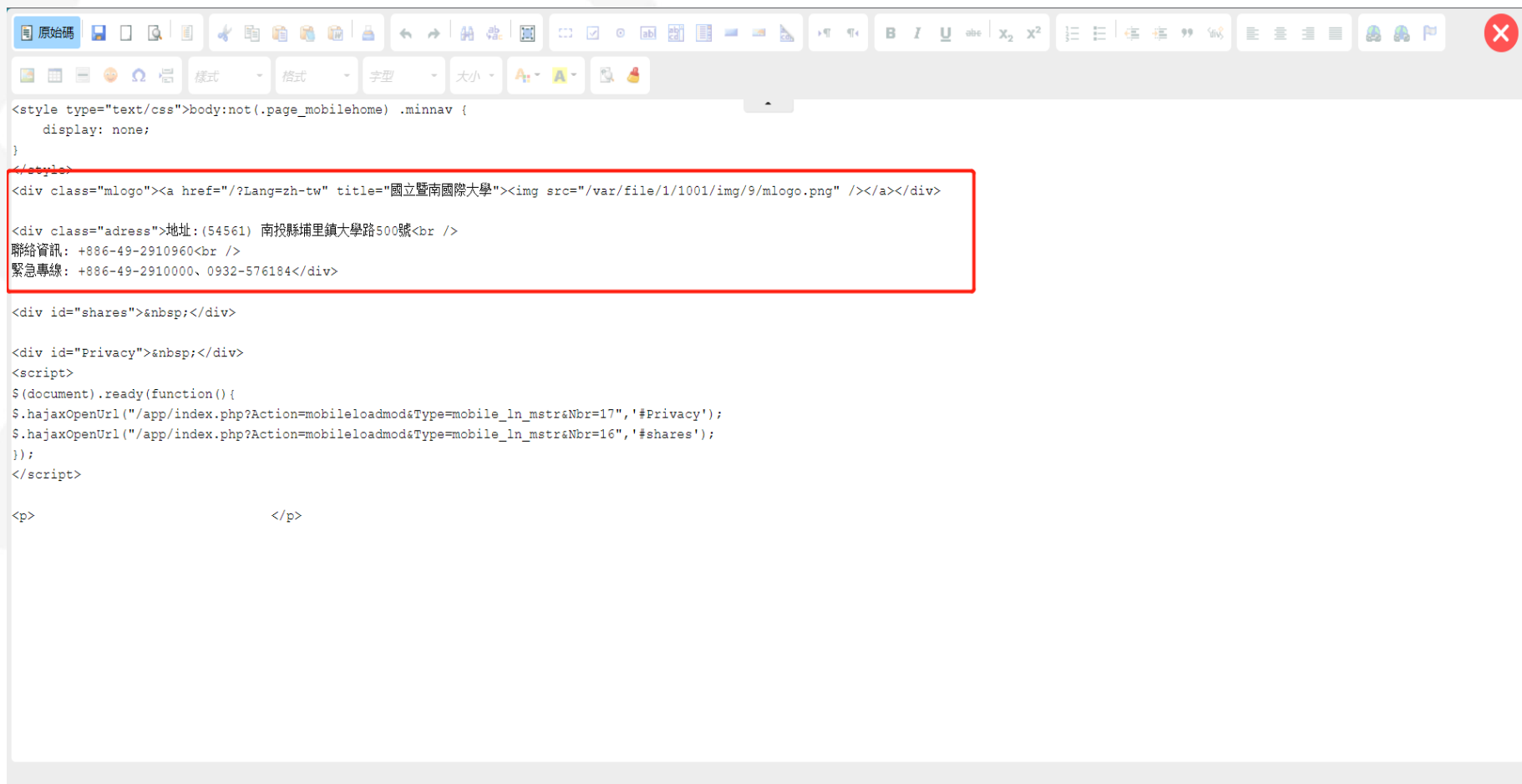
操作

總共1筆, 當前1-1

Powered by

HeimaVista Inc.

如何新增頁面底部

- 修改底部資訊



```
<style type="text/css">body:not(.page_mobilehome) .minnav {
    display: none;
}
</style>
<div class="mlogo"><a href="/?Lang=zh-tw" title="國立暨南國際大學"></a></div>

<div class="adress">地址: (54561) 南投縣埔里鎮大學路500號<br />
聯絡資訊: +886-49-2910960<br />
緊急專線: +886-49-2910000、0932-576184</div>

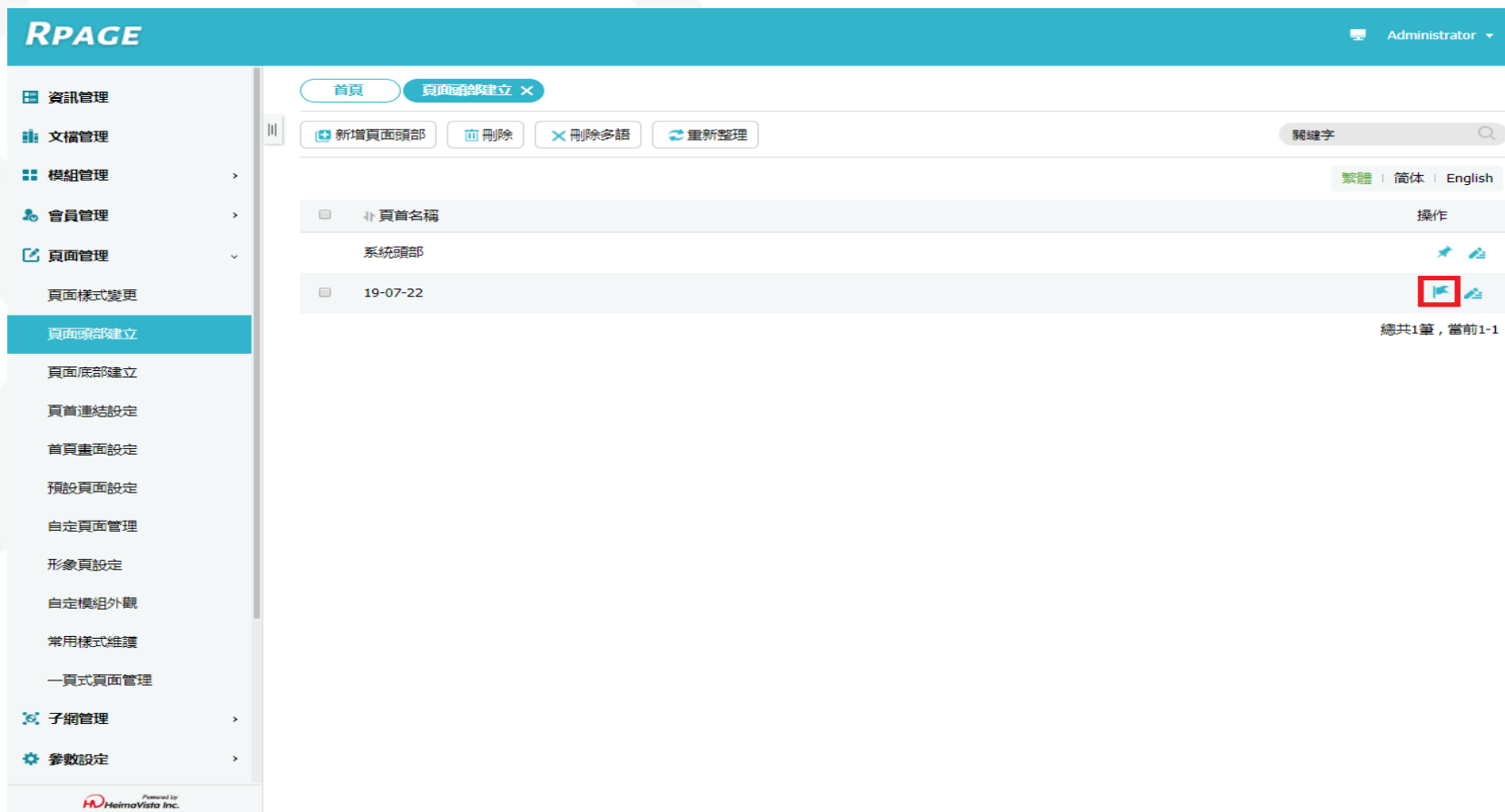
<div id="shares">&nbsp;</div>

<div id="Privacy">&nbsp;</div>
<script>
$(document).ready(function(){
$.ajaxOpenUrl("/app/index.php?Action=mobileloadmod&Type=mobile_ln_mstr&Nbr=17",'#Privacy');
$.ajaxOpenUrl("/app/index.php?Action=mobileloadmod&Type=mobile_ln_mstr&Nbr=16",'#shares');
});
</script>

<p>                                </p>
```

設定頭部與底部「預設值」

- 將指定頭部/底部，設定為預設值，使網站內頁可對應此預設頭部或底部



The screenshot displays the RPAGE administration interface. The top navigation bar is blue with the 'RPAGE' logo on the left and 'Administrator' on the right. A left sidebar contains a menu with categories like '資訊管理', '文檔管理', '模組管理', '會員管理', and '頁面管理'. The '頁面管理' (Page Management) section is expanded, showing sub-options such as '頁面樣式變更', '頁面頭部建立' (highlighted in blue), '頁面底部建立', '頁首連結設定', '首頁畫面設定', '預設頁面設定', '自定頁面管理', '形象頁設定', '自定模組外觀', '常用樣式維護', and '一頁式頁面管理'. The main content area is titled '頁面頭部建立' and includes buttons for '新增頁面頭部', '刪除', '刪除多語', and '重新整理'. A search bar labeled '關鍵字' is present. Below these, a table lists page headers with columns for '頁首名稱' and '操作'. The first row is '系統頭部' and the second is '19-07-22'. The '操作' column for the second row contains a red square icon with a blue flag, indicating a preset value. At the bottom right of the table, it says '總共1筆, 當前1-1'. The footer of the interface shows 'Powered by HeimaVista Inc.'



頁首連結

如何設定頁首連結

- 頁面管理/頁首連結設定/新增三個分類/輸入連結名稱、連結代碼"topnav"、"mainmenu"、"minnav"。

RPACE 醫療暨健康產業管理系
 System Administrator

資訊管理
 文檔管理
 模組管理
 會員管理
 頁面管理

首頁
 頁首連結設定

新增

所有分類

繁體 | 簡體 | English

所有頭部連結
 topnav
 mainmenu

新增連結分類

基本資料
 連結分類名稱：
 連結分類代碼：

topnav
 topnav

資料有效否：
☒ 有效 ☐ 無效

導航欄設定：
☒ 點選右上圖標彈開 ☐ 放在頁面頭部 ☐ 點選
☐ 放在頁面底部

頭部搜尋：
☒ 隱藏 ☐ 顯示

頭部定位點：
☒ 隱藏 ☐ 顯示

是否在系統頭部連結中顯示：
☐ 是 ☒ 否

資料建立者：
 資料修改者：

資料建立日期：
 資料修改日期：

資料群組：

狀態：正常

新增並返回
 新增
 取消

操作
 return false;

總共35筆，當前1-30
 1 2

頁首連結設定

- 頁面管理/頁首連結設定/新增連結名稱/輸入連結名稱

RPAGE 醫療暨健康產業管理系
 System Administrator

資訊管理

文檔管理

模組管理

會員管理

頁面管理

頁面樣式變更
 頁面頭部建立
 頁面底部建立
 頁首連結設定
 首頁畫面設定
 預設頁面設定
 自定頁面管理

新增

繁體 | 简体 | English

所有頭部連結

topnav
 mainmenu

topnav

新增

刪除

刪除多語

排序

重新整理

新增頁首連結

基本資料
 連結分類

連結名稱:
 上級分類: [請選擇]
 相關連結:
 該連結若有下級分類, 則相關連結將失效
(http://) <選擇連結>

顯示方式:
 ☐ 圖形
 ☒ 名稱
 ☐ 圖形與名稱
 上傳:
 選擇檔案
 未選擇任何檔案

出現情況:
 ☐ 登入顯示
 ☐ 登出顯示
 ☐ 不限定
 ☐ 僅在首頁顯示
 ☐ 僅在內頁顯示
 ☐ 不限定
 新視窗開啟:
 ☐ 新視窗
 ☒ 原頁面
 資料有效否:
 ☒ 有效
 ☐ 無效
 資料建立者:
 資料建立日期:
 資料群組:
 狀態: 正常
 資料修改者:
 資料修改日期:

新增並返回

新增

取消

繁體 | 简体 | English
 操作
 總共5筆, 當前1-5

Powered by

 HeimaVista Inc.

頁首連結的前台



國立暨南國際大學
National Chi Nan University

topnav

回計中首頁

網站地圖



mainmenu

最新消息

中心簡介 ▾

服務總覽 ▾

法規表單 ▾

個資保護專區

資訊安全專區

數位學伴計畫 ▾

minnav

學生

教職員

校友

訪客

HELLO!

計算機與網路中心
Computer and Network Center

連結模組

連結模組

RPAGE 醫學影像暨放射科學系

System Administrator

資訊管理

文檔管理

模組管理

公告模組

連結模組

自定模組

廣告模組

選單模組

頁籤模組

複合模組

表單模組

排行模組

首頁

連結模組

+ 新增

繁體

簡體

English

所有分類

+ 新增

刪除

X 刪除多語

重新整理

新增連結分類

基本資料

模組佈局

搜尋引擎優化

頁面佈局

* 分類名稱：

備註：

生效日期：

2022-01-20

失效日期：

2099-12-31

資料有效否：

☒ 有效

☐ 無效

資料建立者：

資料建立日期：

資料群組：

資料修改者：

資料修改日期：

狀態：正常

新增並返回

新增

取消

關鍵字

繁體

簡體

English

操作

02-1.php?Lang=zh-tw

-1002-11.php?Lang=zh-tw

yUeDwmGM5mcyL4yrdYpYhNXR

fAIpQLsfQ7RQlBe5YBJo-gE_VzzD

wform

fAIpQLSd2KMZxWp_e5afsI_wOAB

viewform

總共36筆，當前1-30

1

2

HeimaVista Inc.

HeimaVista Inc.

新增連結

RPAGE 醫學影像暨放射科學系

System Administrator ▾

資訊管理

文檔管理

模組管理

公告模組

連結模組

自定模組

廣告模組

選單模組

頁籤模組

複合模組

表單模組

排行模組

台華資訊科技
Powered by
HeimaVista Inc.

首頁

連結模組 ×

+ 新增

繁體

| 簡體

| English

所有分類

活動花絮

校友資料庫維護平台

影音新聞

國考測驗平台

其他

shares

雇主滿意度調查問卷

相關連結

畢業生流向追蹤問卷

相關連結

+ 新增

刪除

× 刪除多語

排序

重新整理

關鍵字



繁體

| 簡體

| English

新增連結 ×

* 連結名稱：

上傳：

選擇檔案

未選擇任何檔案

* 所屬分類：

新視窗開啟：

☒ 是 ☐ 否

相關連結：

(http://) [選擇連結](#)

資料有效否：

☒ 有效 ☐ 無效

資料建立者：

資料建立日期：

資料群組：

狀態：正常

資料修改者：

資料修改日期：

新增並返回

新增

取消

總共15筆，當前1-15

廣告模組

廣告模組

資訊管理

文檔管理

模組管理

推薦模組

自定模組

連結模組

排行模組

廣告模組

頁籤模組

投票模組

投票題組

選單模組

複合模組

表單模組

首頁

廣告模組

新增

繁體 | 簡體 | English

所有分類

廣告

所有分類

新增 | 刪除 | 刪除多語 | 重新整理

廣告圖形

廣告編號 | 生效日期

新增

• 模組名稱：

好康推薦

是否輪播：

☐ 是 ☒ 否

備註：

資料有效否：

☒ 有效 ☐ 無效

資料建立者：資料建立日期：資料群組：狀態：正常

資料修改者：資料修改日期：

新增並返回 | 新增 | 取消

廣告模組

所有分類

新增

刪除

刪除多語

重新整理

關鍵字

繁體 | 简体

失效日期

2099-12-31

總共1筆

廣告圖形



新增廣告資料

廣告編號：

廣告模組：好康推薦

上傳：選擇檔案 未選擇任何檔案

連結網址：

新視窗開啟：☐ 是 ☒ 否

圖片說明：

備註：

生效日期：2017-08-14

失效日期：2099-12-31

資料有效否：☒ 有效 ☐ 無效

點選次數：

資料建立者：

資料建立日期：

資料群組：

狀態：正常

資料修改者：

資料修改日期：

新增並返回

新增

取消

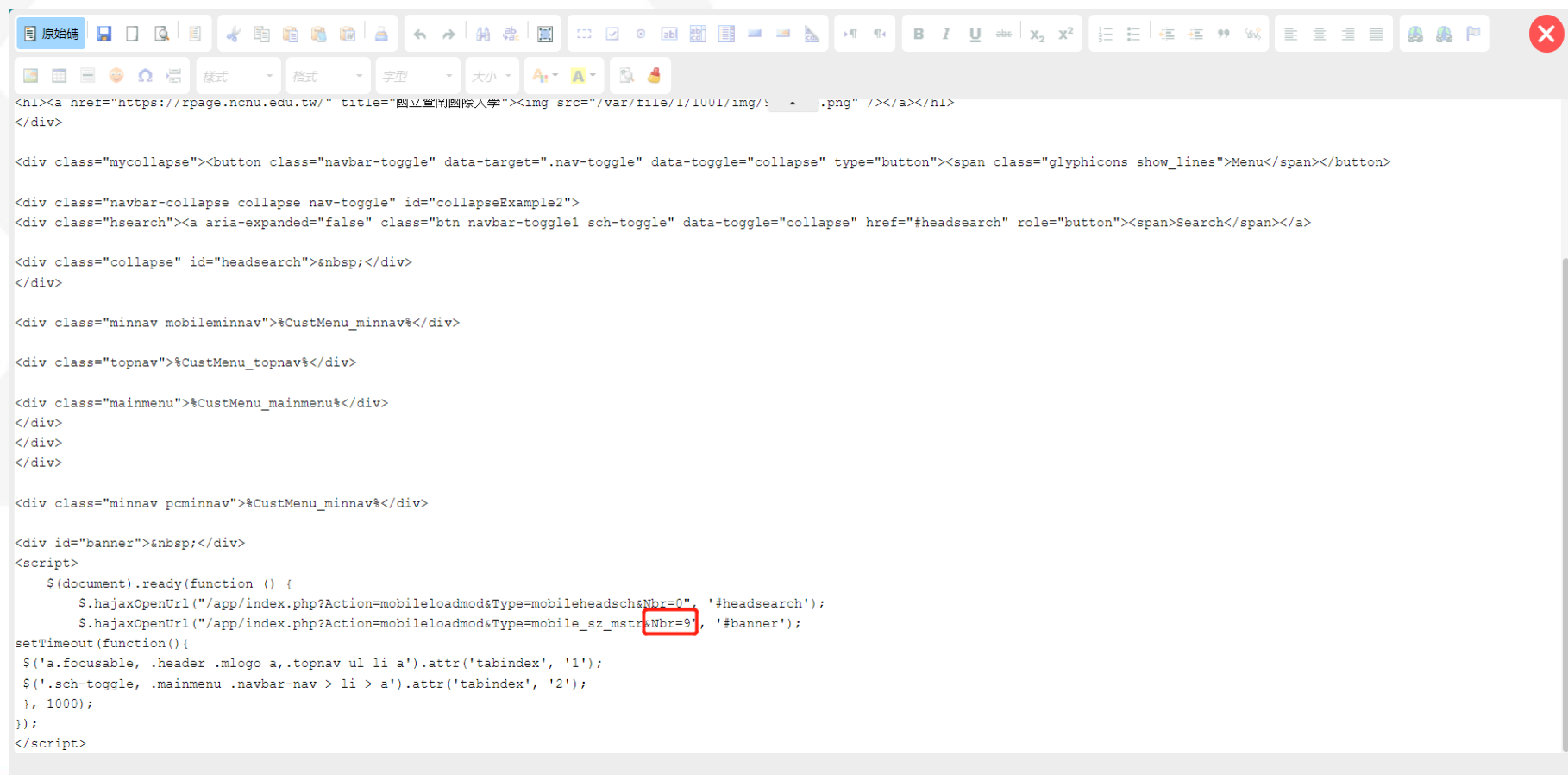
頭部語法設定廣告模組

在後台廣告模組按鍵盤F12或滑鼠右鍵點選檢查(開啟瀏覽器檢查)，點選檢查碼的滑鼠符號(左上角的位置)，點選要在前台呈現的廣告模組分類，記得廣告模組編號(廣告模組編號)

頭部語法設定廣告模組

頁面頭部建立/Html編輯器/修改廣告模組編號

(Nbr= “廣告模組編號”)



```
<nl><a href="https://xpage.nctu.edu.tw/" title="國立宜蘭國際大學"></a></nl>
</div>

<div class="mycollapse"><button class="navbar-toggle" data-target=".nav-toggle" data-toggle="collapse" type="button"><span class="glyphicons show_lines">Menu</span></button>

<div class="navbar-collapse collapse nav-toggle" id="collapseExample2">
<div class="hsearch"><a aria-expanded="false" class="btn navbar-toggle1 sch-toggle" data-toggle="collapse" href="#headsearch" role="button"><span>Search</span></a>

<div class="collapse" id="headsearch">&nbsp;</div>
</div>

<div class="minnav mobileminnav">%CustMenu_minnav%</div>

<div class="topnav">%CustMenu_topnav%</div>

<div class="mainmenu">%CustMenu_mainmenu%</div>
</div>
</div>

<div class="minnav pcminnav">%CustMenu_minnav%</div>

<div id="banner">&nbsp;</div>
<script>
$(document).ready(function () {
$.ajaxOpenUrl("/app/index.php?Action=mobileloadmode&Type=mobileheadsch&Nbr=0", '#headsearch');
$.ajaxOpenUrl("/app/index.php?Action=mobileloadmode&Type=mobile_sz_mstr&Nbr=9", '#banner');
setTimeout(function(){
$('.a.focusable, .header .mlogo a, .topnav ul li a').attr('tabindex', '1');
$('.sch-toggle, .mainmenu .navbar-nav > li > a').attr('tabindex', '2');
}, 1000);
});
</script>
```

頁籤模組

建立頁籤模組

資訊管理

文檔管理

模組管理

公告模組

連結模組

自定模組

廣告模組

選單模組

頁籤模組

複合模組

表單模組

排行模組

首頁

頁籤模組 ×

新增頁籤模組

刪除

刪除多語

重新整理

關鍵字

繁體 | 簡體 | English

☐ 模組名稱

☐ 最新消息

☐ 中間欄公告

☐ 中間下方欄頁籤

編輯頁籤模組 - 最新消息

• 模組名稱:

已存在的模組:

模組類別	模組標題	頁籤名稱	順序	移除
公告	最新消息	最新消息	↑ ↓	✕
公告	系所公告	系所公告	↑ ↓	✕
公告	師資陣容	師資陣容	↑ ↓	✕
公告	招生資訊	招生資訊	↑ ↓	✕

選擇模組:

新增

資料有效否: ☒ 有效 ☐ 無效

發佈日期:

資料建立者: admin

資料建立日期: 2014-02-26 00:40:23

資料群組: admin

狀態: 正常

資料修改者: admin

資料修改日期: 2022-01-14 12:15:50

繁體 | 簡體 | English

儲存

儲存並返回

另存

取消

總共3筆, 當前1-3

複合模組

建立複合模組

新增複合模組/選擇模組選取要擺放的模組

RPAGE 內部練習用08
 Administrator

資訊管理
 文檔管理
 模組管理
 公告模組
 連結模組
 自定模組
 廣告模組
 選單模組
 頁籤模組
複合模組
 表單模組
 問卷模組
 排行模組

首頁
複合模組

新增
 刪除
 刪除多語
 重新整理

關鍵字

繁體 | 简体 | English

發佈日期
 失效日期
 操作

☐ 模組名稱

 無符合條件的資料

新增複合模組

基本資料

模組名稱：
 首頁複合

已存在的模組：

模組類別	模組標題	寬度	排序	移除
公告	最新產品	50.0 %	↑ ↓	✕
公告	研討會暨演講公告	50.0 %	↑ ↓	✕

 總的寬度不能超過100%

選擇模組：
 公告>研討會暨演講公告
 新增

備註：

資料建立者：
 資料修改者：

資料建立日期：
 資料修改日期：

資料群組：
 狀態：正常

新增並返回
 新增
 取消

功能說明：
 1.本功能將多個模組合併成一個模組在頁面上擺放,以提供更多的佈局變化。
 2.此類型模組,同一個模組不能在畫面上重覆擺放。
 3.使用此類型的模組,在某些狀況下會出現模組內同列的幾個模組高度差異的狀況,請注意調整畫面整齊。
 一些模組類型因為特殊版型設計或者一些模組使用自定模組外觀導致模組高度無法自動對齊,此時請通過調整模組位置,讓相同類型模組顯示在同一行,以避免高度差異

Review

Review

- 一. 基本概念說明
- 二. 資訊管理與文檔管理
- 三. 公告模組
- 四. 首頁畫面設定
- 五. 頁面頭部與頁面底部
- 六. 頁首連結
- 七. 連結模組
- 八. 廣告模組
- 九. 頁籤模組、複合模組

建立網頁步驟

1. 資訊的建立
2. 模組的建立
3. 將資訊加入模組
4. 模組擺放與外觀設定

Q&A

- 客服專線：(02)2393-0606#706
- 客服信箱：vip@heimavista.com